



КАК УБЕРЕЧЬ ДАЧНЫЙ УЧАСТОК ОТ ПОЖАРА?

Чтобы избежать пожара на даче, следует соблюдать несложные правила пожарной безопасности


▶ ЧТО СЛЕДУЕТ СДЕЛАТЬ? ▶



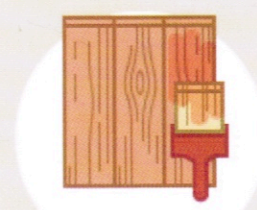
Осенью выкосите всю траву на участке и вокруг него



Уберите с участка строительные материалы и стекло (осколки под солнцем могут работать как lupa)



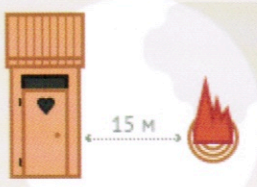
Изолируйте всю электропроводку в доме, замените поврежденные розетки



Обработайте деревянные конструкции антипиреном*



Установите в доме громоотвод, детекторы дыма и пожарную сигнализацию



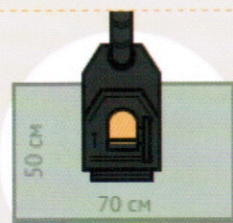
Не разводите костры вблизи строений. Расстояние до постройки должно быть не менее 15 м



Не разжигайте мангал под кронами деревьев и на земле, покрытой сухой листвой



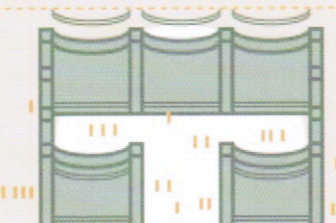
Не применяйте для розжига печи и мангала бензин, керосин и другие легко воспламеняющиеся вещества



Положите металлический лист на пол под печкой размером не менее 50x70 см



Не пользуйтесь поврежденными электронагревательными приборами



Установите вокруг участка железобетонный забор или сделайте опашку земли

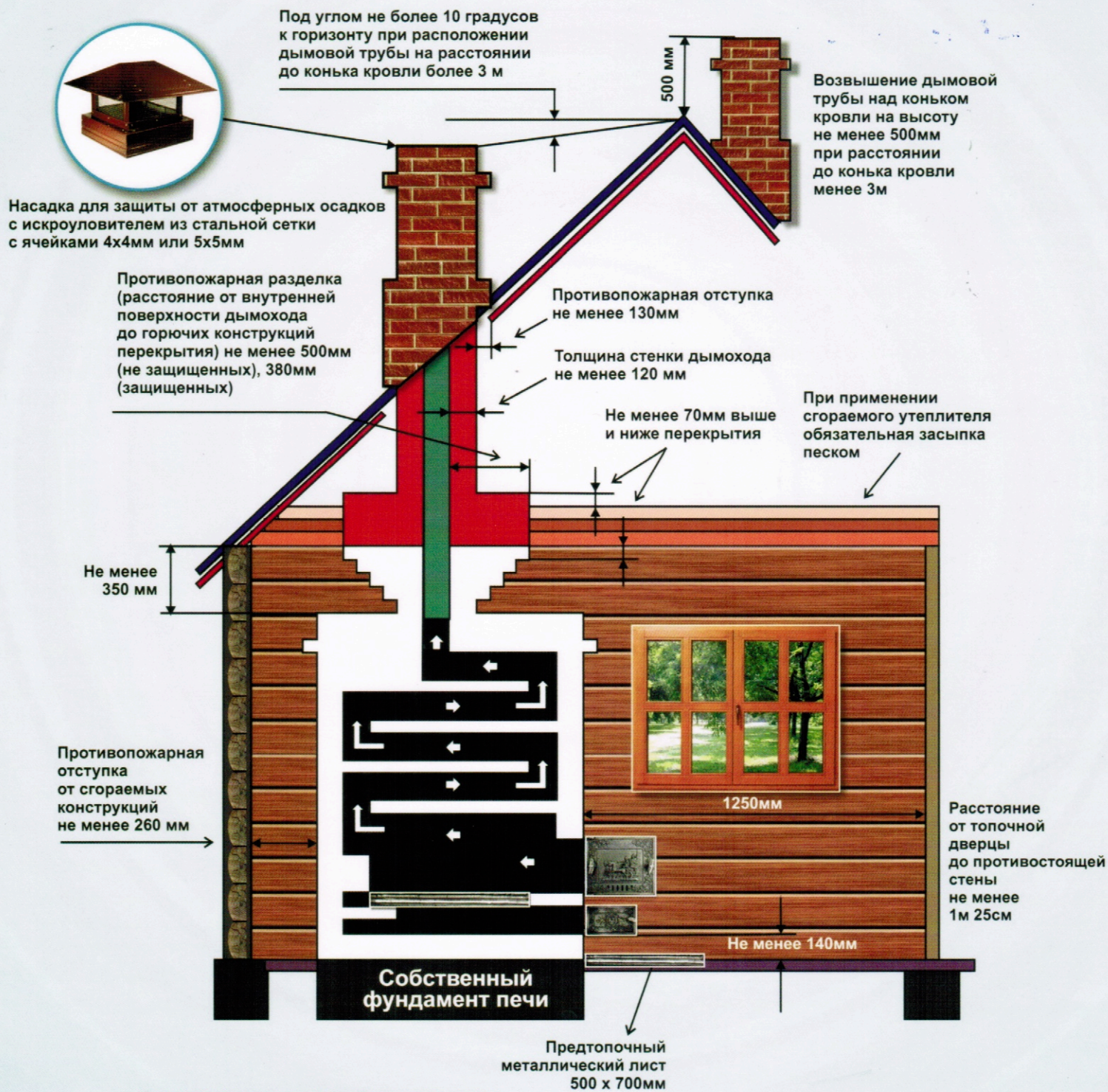


Имейте под рукой средства тушения пожара (бочку с водой, огнетушители, ящик с песком и т.д.)

*Антипирен – специальный компонент лаков и красок, который придаёт им высокие огнеупорные свойства

ЕДИННЫЙ ТЕЛЕФОН СПАСЕНИЯ: 112 ПРИ ПОЖАРЕ ЗВОНИТЬ: 8-496-343-62-10

МЕРЫ ПОЖАРНОЙ БЕЗОПАСНОСТИ ПРИ УСТРОЙСТВЕ ПЕЧЕЙ В ЖИЛЫХ ДОМАХ



При эксплуатации отопительной печи запрещается:

- оставлять без присмотра топящиеся печи, а также поручать надзор за ними детям;
- располагать топливо, другие горючие вещества и материалы на предтопочном листе и в противопожарных отступках;
- применять для розжига печей бензин, керосин, дизельное топливо и другие легковоспламеняющиеся и горючие жидкости;
- топить углем, коксом и газом печи, не предназначенные для этих видов топлива;
- использовать вентиляционные и газовые каналы в качестве дымоходов;
- перекаливать печи;

После топки зола и шлак должны быть залиты водой и удалены в специально отведенное для них место.


Перед началом отопительного сезона необходимо проверить исправность печи и дымохода, отремонтировать их, очистить от сажи, заделать трещины глиняно-песчаным раствором, побелить дымовую трубу на чердаке и выше кровли.

ЕДИНЬИЙ ТЕЛЕФОН СПАСЕНИЯ: 112
ПРИ ПОЖАРЕ ЗВОНИТЬ: 8-496-343-62-10

МЕРЫ ПОЖАРНОЙ БЕЗОПАСНОСТИ В ЖИЛОМ СЕКТОРЕ

Уважаемые жители!
Во избежание возникновения пожара
соблюдайте правила пожарной безопасности:

- 🔥 следите за исправностью электропроводки, выключателей, розеток;
- 🔥 содержите электрические приборы, плиты в исправном состоянии подальше от штор и мебели на несгораемых подставках;



- 🔥 не допускайте включения в одну сеть электроприборов повышенной мощности, это приводит к перегрузке в электросети;
- 🔥 не применяйте самодельные электронагревательные приборы;

- 🔥 не используйте обогреватели для сушки белья;
- 🔥 не используйте для обогрева помещений газовые плиты;
- 🔥 уходя из дома, убедитесь, что все газовое и электрическое оборудование выключено;



- 🔥 своевременно ремонтируйте отопительные печи, очищайте дымоходы от сажи;
- 🔥 на полу перед топочной дверкой печи прибейте металлический лист размером 50x70 см;
- 🔥 исключите растопку печи легковоспламеняющимися жидкостями;

- 🔥 не оставляйте без присмотра топящиеся печи и электронагревательные приборы;
- 🔥 храните спички и зажигательные приборы в местах, недоступных для детей, не оставляйте малолетних детей без присмотра;
- 🔥 не курите в постели.



ЗАЩИТИМ СВОЙ ДОМ ОТ ПОЖАРА

ЕДИНЫЙ ТЕЛЕФОН СПАСЕНИЯ: 112
ПРИ ПОЖАРЕ ЗВОНИТЬ: 8-496-343-62-10